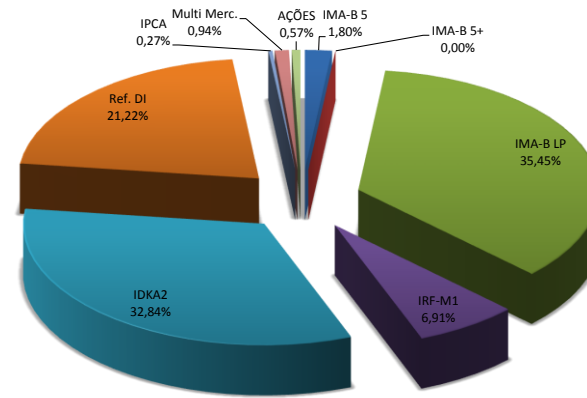




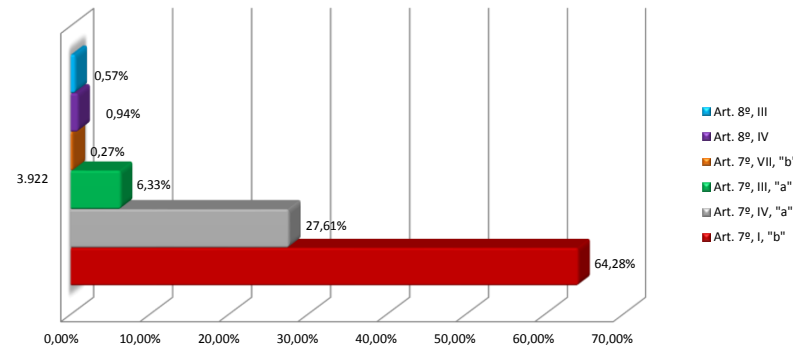
Instituto de Previdência dos Servidores Públicos do Município de Ijuí - PREVIUI - MAIO - 2016

ATIVOS	%	MÊS	RENDIMENTO	DIV/COPOM	3.922
BANCO DO BRASIL (Administrativo)	11,30%	R\$ 10.967.017,65	R\$ 96.720,72	R\$ -	ART. % TOTAL
BB Previdenciário Renda Fixa IMA-B 5	1,80%	R\$ 1.750.527,00	R\$ 13.702,90	R\$ -	Art. 7º, III, "a" 1,80%
BB Previdenciário Renda Fixa IKDA 2	5,24%	R\$ 5.090.113,53	R\$ 38.021,62	R\$ -	Art. 7º, I, "b" 5,24%
	0,00%				Art. 7º, I, "b" 5,24%
BB Previdenciário Renda Fixa Perfil	4,25%	R\$ 4.126.377,12	R\$ 44.996,20	R\$ -	Art. 7º, IV, "a" 4,25%
	0,00%				
	0,00%				
	0,00%				
BANCO DO BRASIL (Previdenciária)	12,52%	R\$ 12.154.360,17	R\$ 103.253,21	R\$ -	ART. MAX.
BB Previdenciário Renda Fixa IKDA 2	9,05%	R\$ 8.783.727,37	R\$ 65.611,80	R\$ -	Art. 7º, I, "b" 14,29%
BB Previdenciário Renda Fixa Perfil	3,47%	R\$ 3.370.632,80	R\$ 37.641,41	R\$ -	Art. 7º, IV, "a" 7,72%
	0,00%				
	0,00%				
BANCO DO BRASIL (COMPREV)	11,56%	R\$ 11.225.219,48	R\$ 86.487,49	R\$ 55.102,51	ART. MAX.
BB Previdenciário IPCA	1,94%	R\$ 1.879.018,71	R\$ 9.630,08	R\$ 55.102,51	Art. 7º, IV, "a" 9,66%
BB Previdenciário IPCA IV	4,45%	R\$ 4.315.604,27	R\$ 52.058,73	R\$ -	Art. 7º, IV, "a" 14,11%
BB Previdenciário Renda Fixa IKDA 2	0,26%	R\$ 256.307,71	R\$ 1.914,54	R\$ -	Art. 7º, I, "b" 14,56%
BB Previdenciário Renda Fixa Perfil	0,57%	R\$ 556.680,81	R\$ 5.669,83	R\$ -	Art. 7º, IV, "a" 14,68%
BB Previdenciário IPCA X	4,35%	R\$ 4.217.607,98	R\$ 17.214,31	R\$ -	Art. 7º, I, "b" 18,90%
BANRISUL	21,15%	R\$ 20.531.190,77	R\$ 200.421,42	R\$ -	ART. MAX.
BANRISUL Foco IRF-M1	2,38%	R\$ 2.312.216,44	R\$ 23.968,73	R\$ -	Art. 7º, I, "b" 21,28%
BANRISUL Absoluto	11,04%	R\$ 10.713.771,01	R\$ 115.502,95	R\$ -	Art. 7º, IV, "a" 25,72%
BANRISUL FOCO IDKA IPCA 2A	7,73%	R\$ 7.505.203,32	R\$ 60.949,74	R\$ -	Art. 7º, I, "b" 29,02%
	0,00%				
	0,00%				
CAIXA ECONÔMICA FEDERAL	43,46%	R\$ 42.187.124,43	R\$ 356.146,24	R\$ -	ART. MAX.
CEF FI Brasil IDKA 2A	10,55%	R\$ 10.236.972,76	R\$ 91.612,16	R\$ -	Art. 7º, I, "b" 39,56%
CEF FI Brasil Ref. DI LP	1,89%	R\$ 1.834.173,87	R\$ 16.552,60	R\$ -	Art. 7º, IV, "a" 27,61%
CEF FI BRASIL IRF-M1 TP RF	4,52%	R\$ 4.391.696,33	R\$ 33.782,80	R\$ -	Art. 7º, III, "a" 6,33%
CEF FI Brasil IPCA XIII	0,27%	R\$ 261.104,99	R\$ 2.837,16	R\$ -	Art. 7º, VII, "b" 0,27%
CEF FI Brasil IPCA V Multimercado	0,94%	R\$ 913.362,00	R\$ 10.133,00	R\$ -	Art. 8º, IV 0,94%
CEF FIC Ações Valor Dividendos RPPS	0,57%	R\$ 555.306,48	R\$ -19.015,98	R\$ -	Art. 8º, III 0,57%
CEF FI BRASIL 2016 I TP Renda Fixa	1,71%	R\$ 1.664.542,50	R\$ 23.812,50	R\$ -	Art. 7º, I, "b" 41,28%
CEF FI BRASIL 2016 II TP Renda Fixa	1,13%	R\$ 1.100.380,00	R\$ 15.737,00	R\$ -	Art. 7º, I, "b" 42,41%
CEF FI BRASIL 2016 III TP Renda Fixa	4,47%	R\$ 4.334.680,00	R\$ 61.992,00	R\$ -	Art. 7º, I, "b" 46,88%
CEF FI BRASIL 2016 V TP Renda Fixa	3,95%	R\$ 3.830.599,50	R\$ 54.792,50	R\$ -	Art. 7º, I, "b" 50,82%
CEF FI BRASIL 2020 V TP Renda Fixa	4,04%	R\$ 3.918.260,50	R\$ 13.293,00	R\$ -	Art. 7º, I, "b" 54,86%
CEF FI Brasil 2024 I TP Renda Fixa	8,53%	R\$ 8.282.326,00	R\$ 45.825,00	R\$ -	Art. 7º, I, "b" 63,39%
CEF FI Brasil 2024 IV TP Renda Fixa	0,89%	R\$ 863.719,50	R\$ 4.792,50	R\$ -	Art. 7º, I, "b" 64,28%
	0,00%				
	0,00%				
CONTA CORRENTE	0,00%	R\$ -			100%
Banco do Brasil	0,00%	R\$ -			
Banrisul	0,00%	R\$ -			
Caixa Econômica Federal	0,00%	R\$ -			
				R\$	1.976.242,77
TOTAL DA CARTEIRA	100,00%	R\$ 97.064.912,50	R\$ 843.029,08	R\$ 55.102,51	49,12

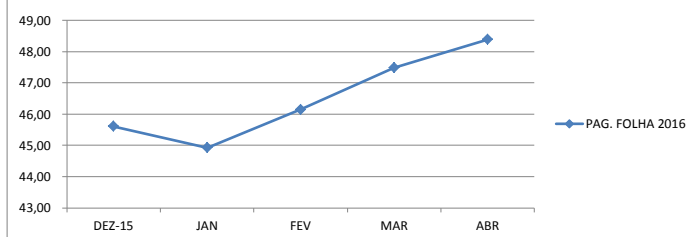
Distribuição da carteira (%)



Classificação 3.922



PAG. FOLHA 2016



MÊS	PAG. FOLHA 2016
DEZ-15	45,61
JAN	44,93
FEV	46,15
MAR	47,49
ABR	48,39
MAI	49,12
JUN	
JUL	
AGO	
SET	
OUT	
NOV	
DEZ	

IMA-B 5	R\$ 1.750.527,00
IMA-B 5+	R\$ -
IMA-B LP	R\$ 34.406.738,96
IRF-M1	R\$ 6.703.912,77
IDKA2	R\$ 31.872.324,69
Ref. DI	R\$ 20.601.635,61
IPCA	R\$ 261.104,99
Multi Merc.	R\$ 913.362,00
AÇÕES	R\$ 555.306,48
IMA-GERAL	R\$ -
IMA-B	R\$ -
IRF-M	R\$ -
C.C	R\$ -
	R\$ 97.064.912,50