



ESTADO DO RIO GRANDE DO SUL
Município de Coronel Barros

Administração 2013 - 2016

4
NOTA DE PUBLICAÇÃO

CERTIFICO que a cópia do presente documento encontra-se afixado no Quadro Mural da Prefeitura Municipal de Coronel Barros pelo período de 30 (trinta dias).

17 de março de 2015

LEI Nº 1.834, DE 17 DE MARÇO DE 2015.

Inclui ação 2.116 no programa 014 na lei do Plano Plurianual 1.705 de 17 de setembro de 2013 e ações 1.023, 1.027 e 2.116 no programa 014 na Lei 1.802 de 28 de outubro de 2014 que dispõe da Lei de Diretrizes Orçamentárias 2015 e Abre Crédito Adicional Especial.

O Prefeito. Faço saber que a Câmara Municipal decreta e eu sanciono a seguinte Lei:

Art. 1º. Fica incluída ação 2.116 no programa 014 na lei do Plano Plurianual 1.705 de 17 de setembro de 2013 e ações 1.023, 1.027 e 2.116 no programa 014 na Lei 1.802 de 28 de outubro de 2014 que dispõe da Lei de Diretrizes Orçamentárias 2015 e Abre Crédito Adicional Especial.

Art. 2º. A redação mencionada no art.1º, fará parte integrante desta Lei.

Art. 3º. Fica Poder Executivo autorizado a abrir crédito adicional especial no valor de R\$ 58.555,61 (cinquenta e oito mil e quinhentos e cinquenta e cinco reais e sessenta e um centavos), destinado à abertura das seguintes dotações orçamentárias:

03 – Sec. Administração Planej. E Finanças

01.04.122.0001.2.003 – Manter as Atividades da Sec. Da Adm., Planej. E Finanças
Elemento da despesa: 3.1.90.13 – Obrigações PatronaisR\$ 3.700,00

05 - Sec. Saúde e Assistência Social

02.10.301.0014.2.043 – Proporcionar Atendimento Médico e Ambul. a População
Elemento da despesa: 4.4.90.52 – Equipamentos e Mat. Permanente....R\$ 2.500,00

02.10.301.0014.2.054 – Proporcionar Atenção Básica de Saúde Naab

Elemento da despesa: 3.3.90.39 – Outros Serv. Terc. Pess. Jurídica.....R\$ 8.000,00

02.10.305.0014.2.103 – Realizar Ações de Vig. Sanitária, Ambiental e Epidemiológica

Elemento da despesa: 3.3.90.32 – Mat, Bem ou Serv. p/ Dist.Grátuita .R\$ 3.504,69

02.10.301.0014.1.023 – Manter Estrut. de Serv. De Atenção Básica de Saúde

Elemento da despesa: 3.3.30.93 - Indenizações e Restituições.....R\$ 5.446,85

02.10.301.0014.2.046 – Proporciona Atendimento Médico e Amb. a População com Recurso PMAQ



ESTADO DO RIO GRANDE DO SUL
Município de Coronel Barros

Administração 2013 - 2016

Elemento da despesa: 3.3.90.32 – Mat, Bem ou Serv. p/ Dist.Gratuíta..R\$ 8.000,00

02.10.301.0014.1.027 – Construção do Pólo de Academia da Saúde Básica
Elemento da despesa: 3.3.20.93 - Indenizações e Restituições.....R\$ 2.106,24

02.10.301.0014.2.109 – Manter Programa de Vigilância Alimentar
Elemento da despesa: 3.3.90.30 – Material de Consumo.....R\$ 0,27

Cegonha

02.10.301.0014.2.116 - Manter Programa Incentivo Atenção Básica - Rede

Elemento da despesa: 3.3.90.30 – Material de ConsumoR\$ 178,85

06 – Sec. Agricultura. Ind. Com Desenv. E Meio Ambiente
02.20.601.0020.2.083 – Distribuir Insumos
Elemento da despesa: 3.3.90.32 – Distribuição GratuitaR\$ 25.118,71

Art. 4º. Para cobertura do crédito aberto no art. 1º, valer-se-á da seguinte redução orçamentária e superávit financeiro:

03 – Sec. Administrativo Planej e Finanças
Planejamento e finanças
01.04.122.0001.2.003 – Manter as Atividades da Sec. Da Administração,
Elemento da despesa: 3.1.90.94 – Indenizações TrabalhistasR\$ 3.700,00

Incorporação de superávit e / ou saldo financeiro disponível do exercício anterior, efetivamente apurados em balanço, proveniente do recurso PPC Leite Gaúcho.....R\$ 25.118,71

Incorporação de superávit e / ou saldo financeiro disponível do exercício anterior, efetivamente apurados em balanço, proveniente do recurso ASPS.....R\$ 2.500,00

Incorporação de superávit e / ou saldo financeiro disponível do exercício anterior, efetivamente apurados em balanço, proveniente do recurso Incentivo a Atenção Básica NAAB.....R\$ 8.000,00

Incorporação de superávit e / ou saldo financeiro disponível do exercício anterior, efetivamente apurados em balanço, proveniente do recurso Epidemiologia e Ambiental.....R\$ 3.504,69

Incorporação de superávit e / ou saldo financeiro disponível do exercício anterior, efetivamente apurados em balanço, proveniente do recurso Saúde da Família PPC.....R\$ 5.446,85

Incorporação de superávit e / ou saldo financeiro disponível do exercício anterior, efetivamente apurados em balanço, proveniente do recurso PMAQR\$ 8.000,00



ESTADO DO RIO GRANDE DO SUL
Município de Coronel Barros

Administração 2013 - 2016

Incorporação de superávit e / ou saldo financeiro disponível do exercício anterior, efetivamente apurados em balanço, proveniente do recurso Bloco de Investimentos – Academia da saúde.....R\$ 2.106,24

Incorporação de superávit e / ou saldo financeiro disponível do exercício anterior, efetivamente apurados em balanço, proveniente do recurso Bloco de Investimentos – Programa Vigilância Alimentar.....R\$ 0,27


Incorporação de superávit e / ou saldo financeiro disponível do exercício anterior, efetivamente apurados em balanço, proveniente do recurso Rede CegonhaR\$ 178,85

Art. 5º. Esta Lei entra em vigor na data de sua publicação.

Coronel Barros, 17 de março de 2015.


Sênio Reinoldo Kirst
Prefeito

Registre-se e Publique-se


Gelson Antônio Worst
Assessor Financeiro



ESTADO DO RIO GRANDE DO SUL
Município de Coronel Barros
Administração 2013 - 2016

VIGILÂNCIA ALIMENTAR

Fonte 4505

Saldo em 31.12.12 no Banco Banrisul	606,99
Recebido no Exercício	
Rendimentos de Aplicações	176,90
Empenhado, liquidado e Pago no Exercício:	783,62
Projeto 1.020		783,62
Restos a Pagar	-

Saldo para suplementação em 2014, depositado no banco Banrisul na conta Bancaria

.....R\$ **0,27**

ACADEMIA DA SAUDE

Fonte 4505

Saldo em 31.12.13 no Banco Banrisul	16.998,75
Recebido no Exercício	48.000,00
Rendimentos de Aplicações	1.020,09
Empenhado, liquidado e Pago no Exercício:	-
Restos a Pagar	63.912,60
		63.912,60

Saldo para suplementação em 2014, depositado no banco Banrisul na conta Bancaria

.....R\$ **2.106,24**



ESTADO DO RIO GRANDE DO SUL
Município de Coronel Barros
Administração 2013 - 2016

AQUISIÇÃO EQUIP. UBS

Fonte 4265

Saldo em 31.12.13 no Banco	-
Recebido no Exercício	20.824,44
Rendimentos de Aplicações	622,41
Empenhado, liquidado e Pago no Exercício:	-
Projeto 1.023	-
Restos a Pagar	16.000,00
		16.000,00

Saldo para suplementação em 2015, depositado no banco

.....R\$ **5.446,85**

PPC Leite Gaucho

Fonte 1099

Saldo em 31.12.13 no Banco	-
Recebido no Exercício	24.378,50
Rendimentos de Aplicações	740,21
Empenhado, liquidado e Pago no Exercício:	-
Restos a Pagar	-

Saldo para suplementação em 2015, depositado no banco

.....R\$ **25.118,7**



ESTADO DO RIO GRANDE DO SUL
Município de Coronel Barros
Administração 2013 - 2016

EPIDEMIOLOGIA ESTADUAL

Fonte 4190

Saldo em 31.12.13 no Banco Banrisul	7.069,06
Recebido no Exercício 1722.33.00.99.08	
Rendimentos de Aplicações 1325.01.03.04	354,01
Empenhado, liquidado e Pago no Exercício:	2.918,38
Atividade 2103		2.918,38

Restos a Pagar

Saldo para suplementação em 2015, depositado no banco Banrisul na conta Bancaria nº 40428670-6
.....R\$ **4.504,69**



ESTADO DO RIO GRANDE DO SUL
Município de Coronel Barros

Administração 2013 - 2016

INCENTIVO ESTADUAL ATENÇÃO BÁSICA

Fonte 4011

Saldo em 31.12.13 no Banco Banrisul	141.478,90
Recebido no Exercício 1722.33.00.99.07	137.479,57
Atenção básica	49.300,72
Oficinas terapêuticas	24.000,00
NAB	64.000,00
Inc. Pré-Natal Rede Cegonha	178,85
Rendimentos de Aplicações 1325.01.03.02	8.169,08
Atenção básica	1.242,53
Oficinas terapêuticas	1.391,55
NAB	5.535,00
Empenhado, liquidado e Pago no Exercício:	173.471,27
Atividade 2041	68.303,04
Atividade 2043	11.532,05
Atividade 2054	69.459,13
Atividade 2055	24.177,05
Restos a Pagar	66,41
Atividade 2054 Projeto 1.049	66,41

Saldo para suplementação em 2015, depositado no banco Banrisul na conta Bancaria n° 40725710-7

.....R\$

113.589,87



ESTADO DO RIO GRANDE DO SUL
Município de Coronel Barros

Administração 2013 - 2016

ASPS

Fonte 40

Saldo em 31.12.12 no Banco Brasil	31.362,95
Recebido no Exercício	1.865.360,11
Rendimentos de Aplicações 1325.01.06.00	12.047,44
Empenhado, liquidado e Pago no Exercício:	1.867.175,67
Operação 0.009		16.010,50
Operação 0.015		5.738,40
Projeto 1.020		55.440,15
Projeto 1.027		15.664,47
Atividade 2.041		296.988,96
Atividade 2.042		3.616,77
Atividade 2.043		339.211,10
Atividade 2.047		7.622,44
Atividade 2.049		141.497,87
Atividade 2.051		271.652,87
Atividade 2.053		279.343,28
Atividade 2.054		7.670,09
Atividade 2.055		3.655,76
Atividade 2.056		290.471,17
Atividade 2.057		67.654,29
Atividade 2.103		57.756,15
Atividade 2.108		7.181,40
Restos a Pagar	27.380,40
Atividade 2.041		16.133,94
Atividade 2.043		3.465,76
Atividade 2.054		817,4
Atividade 2.056		1870,37
Atividade 2.057		4087,05
Atividade 2.103		836,88
Atividade 2.108		169,00

Saldo para suplementação em 2014, depositado no banco Brasil na conta Bancaria nº 12771-x

.....R\$

14.214,4

PLANO PLURIANUAL 2014/2017

PROGRAMA: 0014 – Atendimentos à Saúde do Cidadão

JUSTIFICATIVA: Existe a necessidade de manter e incrementar mecanismos capazes de assegurar o acesso aos serviços de atenção básica e especializada

PÚBLICO ALVO: Usuários do Sistema Único de Saúde

OBJETIVO DO PROGRAMA: Organizar a assistência a saúde da população dentro das diretrizes do Sistema Único de Saúde – SUS, visando a melhoria da qualidade do atendimento à Saúde, através de serviços preventivos e curativos, garantindo o acesso da atenção básica especializada à saúde.

Indicadores do Programa		Unidade de Medida	Índice recente	Índice Final PPA				
População atendida		%	100	100				
Dados Financeiros (em R\$)								
Total do Programa:			2.406.173,56	2.872.321,19	2.914.981,53	3.122.074,71	11.165.863,45	
TIPO (*)	AÇÕES/PRODUTOS	Unidade Medida	ANOS	2014	2015	2016	2017	TOTAL
A	Ação: 2.041 - Manter o Centro Municipal de Saúde	Un	Meta física	1	1	1	1	1
	Produto: Estrutura Mantida		Valor	263.025,66	282.269,22	302.864,28	324.946,56	1.173.105,72
A	Ação: 2.042- Manter e Conservar o Prédio do Centro Municipal de Saúde	Un	Meta física	1	1	1	1	1
	Produto: Prédio Mantido		Valor	9.000,00	9.472,50	9.957,49	10.457,36	38.887,35
A	Ação: 2.043– Proporcionar Atendimento Médico e Ambulatorial a População	%	Meta física	100%	100%	100%	100%	100%




	Produto: População atendida		Valor	438.040,45	472.862,84	510.409,80	550.943,68	1.972.256,76
A	Ação: 2.044 – Proporcionar Atendimento Médico e Ambulatorial a População c/Recurso Pab Fixo	%	Meta física	100%	100%	100%	100%	100%
	Produto: População atendida		Valor	66.443,00	72.422,87	78.940,93	86.045,61	303.852,41
A	Ação: 2.045– Proporcionar Atendimento Médico e Ambulatorial a População c/Recurso ESF	%	Meta física	100%	100%	100%	100%	100%
	Produto: contribuições efetuadas		Valor	85.560,00	90.051,90	94.779,62	99.755,56	370.147,08
A	Ação: 2.046 – Proporcionar Atendimento Médico e Ambulatorial a População c/Recurso PMAQ	%	Meta física	100%	100%	100%	100%	100%
	Produto: População atendida		Valor	92.400,00	100.716,00	109.780,44	119.660,68	422.557,12
A	Ação: 2.047 – Proporcionar Atendimento Especializado à População	%	Meta física	100%	100%	100%	100%	100%
	Produto: População atendida		Valor	2.100,00	2.210,25	2.323,41	2.440,05	9.073,72
A	Ação: 2.048– Proporcionar Atendimento Móvel de Urgência	%	Meta física	100%	100%	100%	100%	100%
	Produto: População atendida		Valor	5.600,00	6.081,50	6.604,33	7.172,30	25.458,14
A	Ação: 2.049- Proporcionar atendimento odontológico à população.	%	Meta física	100%	100%	100%	100%	100%
	Produto: População Atendida		Valor	251.974,46	273.508,41	297.386,65	323.279,08	1.146.148,61
A	Ação: 2.050– Proporcionar Atendimento Odontológico à População c/Recurso Saúde Bucal	%	Meta física	100%	100%	100%	100%	100%



Federal					Valor	26.760,00	29.168,40	31.793,56	34.654,98	122.376,93
	Produto: População atendida				Meta física	100%	100%	100%	100%	100%
	Ação: 2.051 – Proporcionar consultas e exames especializados à população	%			Valor	224.000,00	235.760,00	247.830,91	260.272,02	967.862,94
	Produto: População atendida				Meta física	100%	100%	100%	100%	100%
A	Ação: 2.052 – Proporcionar Atendimento Odontológico À População Saúde Bucal Estadual	%			Valor	6.000,00	6.315,00	6.646,54	6.995,48	25.957,02
	Produto: População atendida				Meta física	100%	100%	100%	100%	100%
A	Ação: 2.053 – Distribuir Medicamentos à População	%			Valor	251.750,99	268.521,08	286.276,57	305.128,08	1.111.676,72
	Produto: População atendida				Meta física	80%	80%	80%	80%	80%
A	Ação: 2.054 – Proporcionar Atenção Básica de Saúde NAAB	%			Valor	125.369,37	136.468,86	148.557,66	161.724,30	572.120,20
	Produto: População atendida				Meta física	30%	30%	30%	30%	30%
A	Ação: 2.055 – Proporcionar Oficinas Terapêuticas à População	%			Valor	32.856,62	35.749,97	38.900,37	42.330,78	149.837,73
	Produto: População atendida				Meta física	100%	100%	100%	100%	100%
A	Ação: 2.056 – Realizar Transporte de Pacientes	%			Valor	255.720,03	274.883,58	295.569,66	317.904,69	1.144.077,97
	Produto: População atendida				Meta física	100%	100%	100%	100%	100%
A	Ação: 2.057- Realizar Atenção Básica Domiciliar - PACS	%			Valor	255.720,03	274.883,58	295.569,66	317.904,69	1.144.077,97
	Produto: População atendida				Meta física	100%	100%	100%	100%	100%

	Produto: População atendida		Valor	122.325,55	133.334,85	145.334,99	158.415,13	559.410,52
A	Ação: 2.058- Promover Incentivo a Atenção Básica- PACS	%	Meta física	100%	100%	100%	100%	100%
	Produto: População atendida		Valor	4.300,00	4.687,00	5.108,83	5.568,62	19.664,45
	Ação: 2.059- Promover Ações de Vigilância Sanitária	%	Meta física	100%	100%	100%	100%	100%
	Produto: População atendida		Valor	78.782,96	85.873,43	93.602,03	102.026,22	360.284,64
A	Ação: 2.060- Promover Atendimento de Média e Alta Complexidade	%	Meta física	100%	100%	100%	100%	100%
	Produto: População atendida		Valor	500,00	535,00	572,45	612,52	2.219,97
OE	Ação: 0.009 – Atendimento Médico e Ambulatorial	%	Meta física	100%	100%	100%	100%	100%
	Produto: População Atendida		Valor	50.000,00	54.285,00	58.937,22	63.988,14	227.210,36
OE	Ação: 0.015 – Proporcionar Atendimento Móvel de Urgência	%	Meta física	100%	100%	100%	100%	100%
	Produto: População Atendida		Valor	7.000,00	7.599,90	8.251,21	8.958,34	31.809,45
A	Ação: 2.103 – Realizar Ações de Vigilância Sanitária, Ambiental e Epidemiologia	%	Meta física	100%	100%	100%	100%	100%
	Produto: Ações Realizadas		Valor	80.707,18	87.623,78	95.133,14	103.286,05	366.750,15
	Ação: 1.020 – Construção da Unidade Básica de Saúde	%	Meta Física	100%				
	Produto: População atendida		Valor	436.000,00				

A	Ação: 2.108 – Distribuir Materiais a População Produto: População atendida	%	Meta física	100%	100%	100%	100%	100%	100%
			Valor	3.000,00	3000,00	3000,00	3000,00	3000,00	12.000,00
P	Ação: 1.022 – Manter Programa Melhoria Habitacional Controle da doença de chagas Produto: População atendida	%	Meta Física	100%					
			Valor	22647,08					
A	Ação: 2.109 - Manter Programa Vigilância Alimentar Produto: População atendida	%	Meta Física	100%					
			Valor	197,00					
A	Ação : 1.023 - Manter Estrut. Da Rede de Serv. de Atenção Básica de Saúde Produto: População atendida	%	Meta Física	100%					
			Valor	9.760,02					
A	Ação: 2.110 - Manter ações de Alimentação e Nutrição Produto: População Atendida		Meta Física	100%					
			Valor	45.000,00					
A	Ação: 2.112 – Proporcionar Atendimento Médico e Ambulatorial Saúde Bucal Produto: População Atendida		Meta Física	100%	100%	100%	100%	100%	100%
			Valor	26.760,00	26.760,00	26.760,00	26.760,00	26.760,00	80.280,00
A	Ação: 2.113 – Proporcionar Atendimento Médico e Ambulatorial PSF Produto: População Atendida		Meta Física	100%	100%	100%	100%	100%	100%
			Valor	85.560,00	85.560,00	85.560,00	85.560,00	85.560,00	256.680,00



A	Ação: 2.114 – Proporcionar Atendimento Médico e Ambulatorial PACS Produto: População Atendida		Meta Física		100%	100%	100%	100%	100%
			Valor		77.921,00	77.921,00	77.921,00	77.921,00	233.763,00
A	Ação: 2.115 – Conceder Benefícios Eventuais a População Carente Produto: População Atendida		Meta Física		100%	100%	100%	100%	100%
			Valor		8.500,00	8.500,00	8.500,00	8.500,00	25.500,00
P	Ação: 1.027 – Construção do Polo de Academia da Saúde Básica Produto: Academia Construída		Meta Física	1					
			Valor		15.664,47				
A	Ação: 2.116 – Manter Programa Incentivo Atenção Básica - Rede Cegonha Produto: População Atendida		Meta Física		100%				
			Valor		178,85				

(*) Tipo: P- Projeto A- Atividade OE – Operação Especial



LEI DE DIRETRIZES ORÇAMENTÁRIAS DE 2015

PROGRAMA: 0014 – Atendimentos à Saúde do Cidadão

JUSTIFICATIVA: Existe a necessidade de manter e incrementar mecanismos capazes de assegurar o acesso aos serviços de atenção básica e especializada

PÚBLICO ALVO: Usuários do Sistema Único de Saúde

OBJETIVO DO PROGRAMA: Organizar a assistência a saúde da população dentro das diretrizes do Sistema Único de Saúde – SUS, visando a melhoria da qualidade do atendimento à Saúde, através de serviços preventivos e curativos, garantindo o acesso da atenção básica especializada à saúde.

Indicadores do Programa	Unidade de Medida	Índice recente	Índice Final PPA
População atendida	%	100	100

Dados Financeiros (em R\$)


Total do Programa:

3.583.030,72

TIPO (*)	AÇÕES/PRODUTOS		Unidade Medida	ANOS	2015
	Ação	Produto			
A	Ação: 2.041 - Manter o Centro Municipal de Saúde		Un	Meta física	1
	Produto: Estrutura Mantida			Valor	376.511,42
A	Ação: 2.042 - Manter e Conservar o Prédio do Centro Municipal de Saúde		Un	Meta física	1
	Produto: Prédio Mantido			Valor	4.500,00
A	Ação: 2.043 – Proporcionar Atendimento Médico e Ambulatorial a População		%	Meta física	100%



	Produto: População Atendida		Valor	437.415,09
A	Ação: 2.044 – Proporcionar Atendimento Médico e Ambulatorial a População c/Recurso Pab Fixo	%	Meta física	100%
	Produto: População Atendida		Valor	72.100,00
A	Ação: 2.046 – Proporcionar Atendimento Médico e Ambulatorial a População c/Recurso PMAQ	%	Meta física	100%
	Produto: População Atendida		Valor	132.000,00
A	Ação: 2.047 – Proporcionar Atendimento Especializado à População	%	Meta física	100%
	Produto: População Atendida		Valor	11.000,00
A	Ação: 2.049 - Proporcionar Atendimento Odontológico à População	%	Meta física	100%
	Produto: População Atendida		Valor	309.436,27
A	Ação: 2.051 – Proporcionar Consultas e Exames Especializados à População	%	Meta física	100%
	Produto: População Atendida		Valor	298.600,00
A	Ação: 2.053 – Distribuir Medicamentos à População	%	Meta física	100%
	Produto: População Atendida		Valor	336.500,24
A	Ação: 2.054 – Proporcionar Atenção Básica de Saúde NAAB	%	Meta física	80%
	Produto: População Atendida		Valor	106.640,24
A	Ação: 2.055 – Proporcionar Oficinas Terapêuticas à População	%	Meta física	30%
	Produto: População Atendida		Valor	43.906,51



A	Ação: 2.056 – Realizar Transporte de Pacientes Produto: População Atendida	%	Meta física Valor	100% 278.185,26
A	Ação: 2.057 - Realizar Atenção Básica Domiciliar - PACS Produto: População Atendida	%	Meta física Valor	100% 146.387,82
A	Ação: 2.058 - Promover Incentivo a Atenção Básica - PACS Produto: População Atendida	%	Meta física Valor	100% 4.678,64
A	Ação: 2.060 – Promover Atendimento de Média e Alta Complexidade Produto: População Atendida	%	Meta física Valor	100% 500,00
OE	Ação: 0.009 – Atendimento Médico e Ambulatorial Produto: População Atendida	%	Meta física Valor	100% 60.000,00
OE	Ação: 0.015 – Proporcionar Atendimento Móvel de Urgência Produto: População Atendida	%	Meta física Valor	100% 7.000,00
A	Ação: 2.103 – Realizar Ações de Vigilância Sanitária, Ambiental e Epidemiologia Produto: Ações Realizadas	%	Meta física Valor	100% 109.776,18
A	Ação: 2.112 – Proporcionar Atendimento Médico e Ambulatorial Saúde Bucal Produto: População atendida	%	Meta física Valor	100% 26.760,00
A	Ação: 2.113 – Proporcionar Atendimento Médico e Ambulatorial PSF Produto: População atendida	%	Meta física Valor	100% 85.560,00



A	Ação: 2.114 -- Proporcionar Atendimento Médico e Ambulatorial PACS Produto: População atendida	%	Meta física	100%
			Valor	77.921,00
A	Ação: 2.115 -- Conceder Benefícios Eventuais a População Carente Produto: População Atendida	%	Meta física	100%
			Valor	8.500,00
P	Ação: 1.020 -- Construção da Unidade Básica de Saúde Produto: População atendida	%	Meta física	100%
			Valor	596.224,34
A	Ação: 2.109 - Manter Programa Vigilância Alimentar Produto: População atendida	%	Meta física	100%
			Valor	0,27
A	Ação: 2.110 - Manter ações de Alimentação e Nutrição Produto: População Atendida	%	Meta Física	100%
			Valor	45.195,50
P	Ação: 1.027 -- Construção do Polo de Academia da Saúde Basica Produto: Academia Construída		Meta Física	1
			Valor	2.106,24
A	Ação : 1.023 - Manter Estrut. Da Rede de Serv. de Atenção Básica de Saúde Produto: População atendida	%	Meta Física	100%
			Valor	5.446,85
A	Ação: 2.116 -- Manter Programa Incentivo Atenção Basica - Rede Cegonha		Meta Física	100%



Produto: População Atendida	Valor	178,85
-----------------------------	-------	--------

(*) Tipo: P- Projeto A- Atividade OE -- Operação Especial

